

¿Quieres ser mexicano?  
¡Está chevere!

Vota por ya  
sabes quién

**ILEGAL**

15-09-23

## MÁS NACIONALIZACIONES A UN AÑO ANTES DE LAS ELECCIONES... Y ¿DÓNDE ESTÁN LOS MEXICANOS EN EL MUNDO?



**10 MIL 96 personas nacionalizadas**



La Secretaría de Relaciones Exteriores (SRE) es la encargada de expedir las nacionalizaciones de las personas extranjeras que quieren ser mexicanos.

**ENTRE 2019 A 2023,**

Se han otorgaron 5,742 cartas de nacionalidad mexicana a extranjeros bajo la modalidad de "ser latinoamericanos o de la Península Ibérica".

**VS**

En contraste, ninguna carta de nacionalidad se emitió en ese período a "descendientes de mexicanos".

### CARTAS EXPEDIDAS MODALIDAD DE TRÁMITE

	2019	2020	2021	2022	2023	TOTAL
SER LATINOAMERICANO O DE LA PENÍNSULA IBÉRICA	1,654	1,193	408	666	1,821	5,742
RESIDENCIA DE 5 AÑOS	414	236	76	168	670	1,564
MATRIMONIO CON UN MEXICANO	416	261	105	105	152	1,003
TENER HIJOS MEXICANOS POR NACIMIENTO	341	183	68	68	405	1,143
ESTAR SUJETO A LA PATRIA POTESTAD DE MEXICANOS	241	165	60	60	105	627
HABER SIDO HIJO ADOPTIVO DE MEXICANOS	3	6	0	0	5	14
OBRAS DESTACADAS	1	0	1	1	0	3
DESCENDIENTE DE UN MEXICANO	0	0	0	0	0	0
<b>TOTAL POR AÑO</b>	<b>3,070</b>	<b>2,044</b>	<b>718</b>	<b>1,106</b>	<b>3,158</b>	<b>10,096</b>

**DE ESTOS NUEVOS CIUDADANOS MEXICANOS, LOS CINCO PAÍSES CON MÁS REPRESENTANTES EN MÉXICO QUE ADQUIRIERON LA NACIONALIDAD SON:**




**VENEZUELA CON 3,890 PERSONAS.**

**CUBA CON 1,479 PERSONAS.**

**COLOMBIA CON 924 PERSONAS.**

LOS TRES PAÍSES TIENEN GOBIERNOS DE IZQUIERDA.









**MIENTRAS TANTO, ¿DÓNDE ESTÁN LOS MEXICANOS EN EL MUNDO?**










De 2018 a 2023, los consulados mexicanos en el mundo recibieron un total de 1,297,796 solicitudes para obtener una identificación oficial (INE) que les permitiría votar en elecciones mexicanas. Los países con el mayor número de solicitudes fueron:

1.- 	<b>1,263,569</b>	6.- 	<b>1,275</b>
2.- 	<b>10,086</b>	7.- 	<b>1,100</b>
3.- 	<b>4,727</b>	8.- 	<b>959</b>
4.- 	<b>2,782</b>	9.- 	<b>917</b>
5.- 	<b>2,037</b>	10.- 	<b>906</b>

**EN LAS ELECCIONES DE 2018, LOS PAÍSES CON UN NÚMERO MAYOR DE VOTOS PARA ELEGIR A PRESIDENTE FUERON:**

1.- 	<b>76,174</b>	6.- 	<b>1,801</b>
2.- 	<b>5,042</b>	7.- 	<b>786</b>
3.- 	<b>2,989</b>	8.- 	<b>661</b>
4.- 	<b>2,667</b>	9.- 	<b>659</b>
5.- 	<b>1,934</b>	10.- 	<b>539</b>

**LOS PAÍSES CON UN NÚMERO MAYOR DE VOTOS PARA ELEGIR A SENADORES FUERON:**

1.- 	<b>75,911</b>	6.- 	<b>1,796</b>
2.- 	<b>5,034</b>	7.- 	<b>785</b>
3.- 	<b>2,988</b>	8.- 	<b>660</b>
4.- 	<b>2,668</b>	9.- 	<b>659</b>
5.- 	<b>1,929</b>	10.- 	<b>538</b>

## Reflexionemos

**AHORA, LOS MEXICANOS EN EL EXTRANJERO PODRÁN VOTAR POR:**

- PRESIDENTE (YA EXISTÍA)
- SENADORES (YA EXISTÍA)
- DIPUTADOS FEDERALES (NUEVO)
- GOBERNADORES (NUEVO)

