

De acuerdo con el Censo de Población y Vivienda 2020 del INEGI, en México hay:



**51.2%**  
de la población del  
país

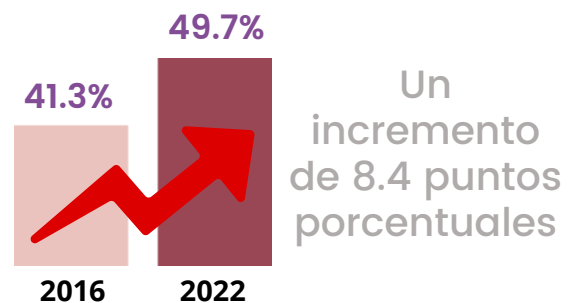
**50.5**  
millones de  
mujeres de 15 años  
y más

## ENCUESTA NACIONAL SOBRE LA DINÁMICA DE LAS RELACIONES EN LOS HOGARES (ENDIREH) 2021

De acuerdo con los resultados presentados, ha incrementado el número de mujeres que han sufrido algún tipo de violencia a lo largo de su vida, dentro de las cuales la violencia sexual presentó un incremento de más de 8 puntos porcentuales.

### LA VIOLENCIA SEXUAL PRESENTA INCREMENTOS, Y LA VIOLENCIA DIGITAL ESTÁ AL ACECHO

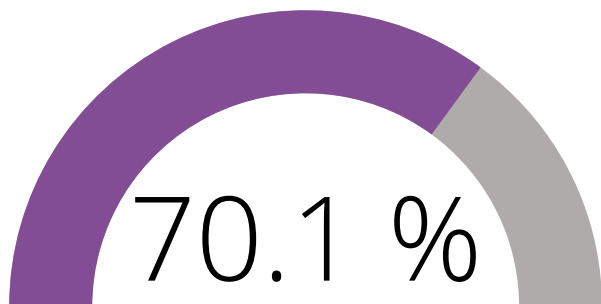
Si se analiza únicamente el dato de las mujeres que han experimentado al menos una situación de violencia sexual a lo largo de su vida, se presenta un incremento considerable entre los datos de 2016 y de 2021.



# VIOLENCIA DE GÉNERO EN MÉXICO

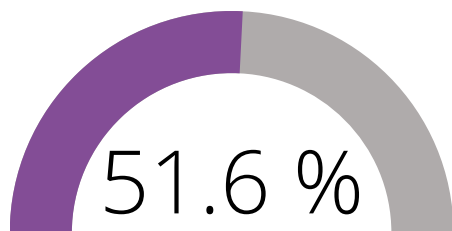


De las **50.5 millones de mujeres** de 15 años y más que viven en México:

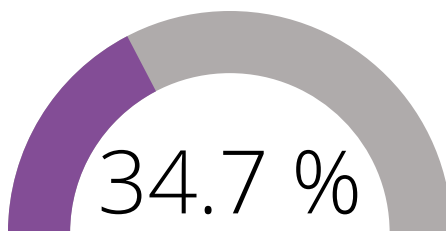


Ha experimentado, al menos, una situación de violencia a lo largo de la vida.

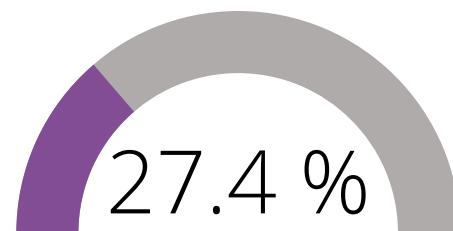
VIOLENCIA PSICOLÓGICA



VIOLENCIA FÍSICA

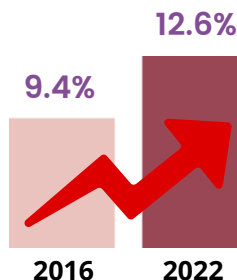


VIOLENCIA ECONÓMICA Y/O PATRIMONIAL Y/O DISCRIMINACIÓN EN EL TRABAJO



**3 de cada 10** mujeres viven violencia obstétrica en el país.

Las mujeres que indicaron haber sufrido violencia sexual en la infancia presentó un incremento de más de 3 puntos porcentuales respecto de los resultados del 2016.



Un incremento de 3.2 puntos porcentuales

## ¿QUÉ SUCEDE CON LA VIOLENCIA DIGITAL?

**13%** de las mujeres de 15 años y más han experimentado violencia a través de internet a lo largo de la vida.

De acuerdo con los resultados de la ENDIREH 2021, esta violencia se ha intensificado en el ámbito escolar de las mujeres y adolescentes en el último año. Un dato interesante al respecto es que si se considera la violencia digital a lo largo de la vida, el ámbito en el que se producen la mayor parte de las agresiones es el ámbito comunitario.

Sin embargo, si se consideran los últimos 12 meses, el ámbito escolar es el que concentra la mayor prevalencia de violencia digital contra las mujeres.

## LA VIOLENCIA EN LOS ESTADOS

Los estados del país que presentan una mayor prevalencia de violencia contra las mujeres de 15 años y más son:

- Estado de México: **78.7%**.
- Ciudad de México: **76.2%**.
- Querétaro: **75.2%**.

Los estados con menor prevalencia fueron:

- Tamaulipas: **61.7%**.
- Zacatecas: **53.9%**.
- Chiapas: **48.7%**.

## ENTORNOS MÁS VIOLENTOS PARA LAS MUJERES

- Comunitario: **Más del 45%**.
- Relación de pareja: **39%**.
- Escolar: **32%.\***
- Laboral: **28%.\***

\* Los principales agresores son los compañeros.

## INFORME MENSUAL DEL SECRETARIADO EJECUTIVO DEL SISTEMA NACIONAL DE SEGURIDAD PÚBLICA (SESNSP)

De acuerdo con el más reciente informe (al 31 de enero de 2024) de datos del SESNSP sobre violencia contra las mujeres e incidencia delictiva, junio sigue siendo el mes con más asesinatos de mujeres en México de 2022. En lo que va del año 2024, se han registrado un total de:

**ENERO 2024**



\* Un delito puede conllevar una o más víctimas.

(1) Presuntas víctimas.

(2) Incluye violación simple y violación equiparada. Las cifras muestran delitos cometidos en contra de hombres y mujeres. No se desagrega sólo para mujeres.

## MÁXIMOS HISTÓRICOS EN DELITOS Y PRESUNTAS VÍCTIMAS A NIVEL NACIONAL

### JUNIO

27,389 delitos de violencia familiar.  
195 mujeres víctimas de corrupción de menores.

### JULIO

381 mujeres víctimas de homicidio culposo.

### SEPTIEMBRE

632 delitos de violencia de género en todas sus modalidades distinta a la violencia familiar.

# 2023

# 2022

### MAYO

400 mujeres víctimas de extorsión.  
2,313 delitos de violación.

### JUNIO

278 mujeres víctimas de homicidio doloso.

### MAYO

112 víctimas de feminicidio.

### AGOSTO

108 delitos de feminicidio.

# 2021

## LLAMADAS AL 911

<b>44,183</b> VIOLENCIA FAMILIAR	<b>19,387</b> VIOLENCIA DE PAREJA	<b>24,238</b> VIOLENCIA CONTRA LA MUJER
<b>913</b> ACOSO U HOSTIGAMIENTO SEXUAL	<b>482</b> ABUSO SEXUAL	<b>218</b> VIOLACIÓN

## CIFRAS DEL SEXENIO 2018 - 2024



**14,266**  
mujeres víctimas de homicidio doloso



**4,940**  
presuntas víctimas de feminicidio\*

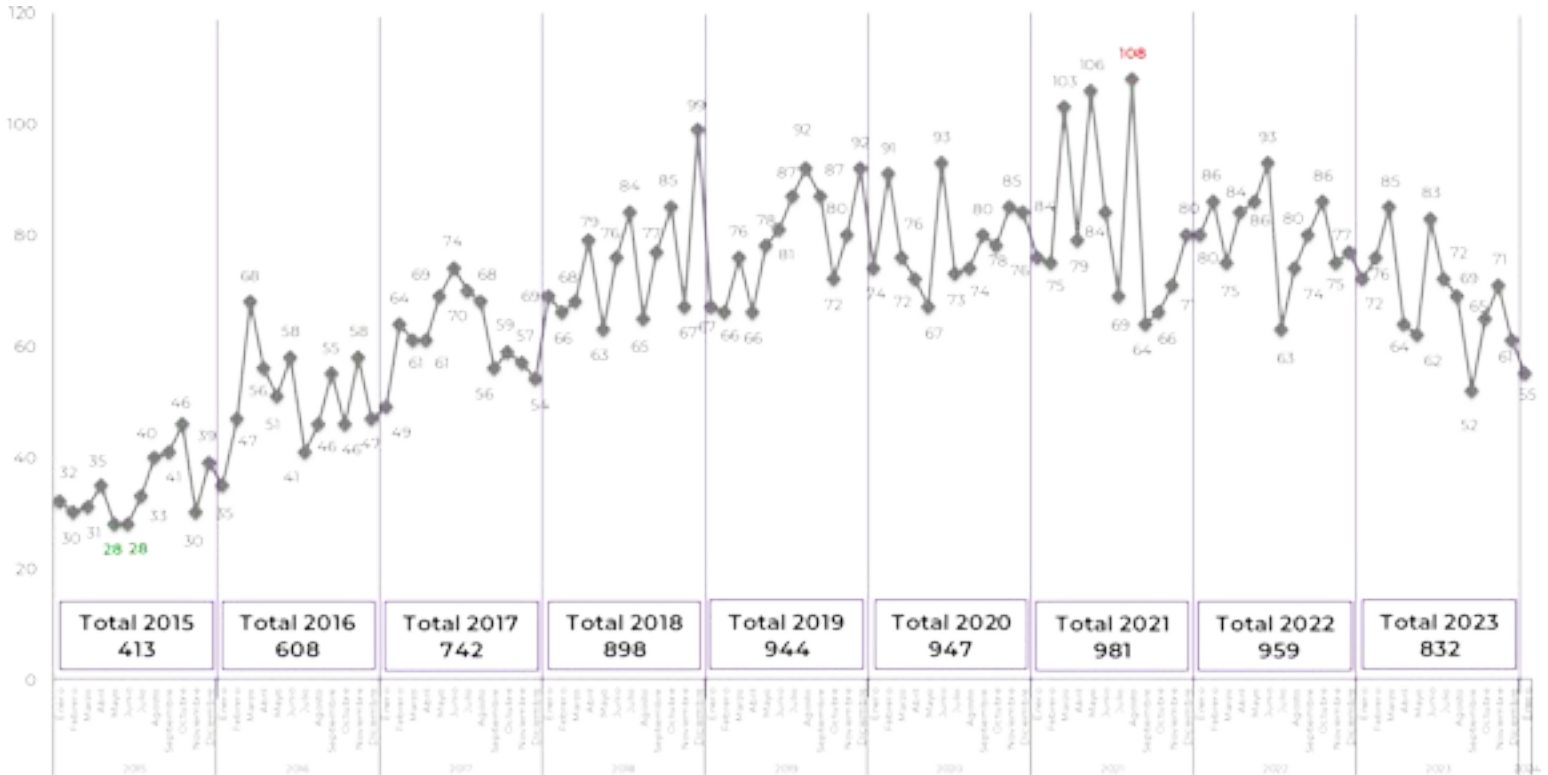
**4,801**  
presuntos delitos de feminicidio

**19,206**  
mujeres víctimas de muertes violentas

DATOS EN LO QUE VA DEL SEXENIO

## PRESUNTOS DELITOS DE FEMINICIDIO\*: TENDENCIA NACIONAL

Enero 2015 – enero 2024



\*La contabilidad del delito de feminicidio se realiza conforme al manual de llenado del Instrumento para el Registro, Clasificación y Reporte de los Delitos y las Víctimas CNSP/38/15 publicado en: <https://drive.google.com/file/d/1ZGUcrisaDhHuEkj8sXZDUEbK3gxQFD2t/view> y conforme a los lineamientos para el registro y clasificación de los presuntos delitos de feminicidio para fines estadísticos publicados en: [https://www.gob.mx/cms/uploads/attachment/file/310369/Lineamientos\\_registro\\_feminicidio\\_CNPJ\\_aprobada\\_5MZO2018.pdf](https://www.gob.mx/cms/uploads/attachment/file/310369/Lineamientos_registro_feminicidio_CNPJ_aprobada_5MZO2018.pdf)

Fuente: SESNSP-CNI con información reportada por las Procuradurías o Fiscalías de las 32 entidades federativas.

## TOP 5 ESTADOS CON MÁS FEMINICIDIOS - ENERO 2024



\* Un delito puede conllevar una o más víctimas.

## VIOLENCIA POLÍTICA CONTRA LAS MUJERES EN RAZÓN DE GÉNERO

### A NIVEL MUNDIAL

De acuerdo con un estudio realizado por la Unión Interparlamentaria (UIP) en 2016, se identificó que:

**66.5%**

de las parlamentarias encuestadas recibió insultos sexistas

**44%**

de ellas recibió amenazas de muerte, violación, palizas o secuestro.

**20%**

señaló haber sido víctima acoso sexual

**20%**

fue objeto de violencia física durante el ejercicio de su cargo

### EN MÉXICO

En estudios realizados sobre violencia política en México, se identificó que:



En el proceso electoral 2021-2022 se registraron **1,066 delitos (agresiones)** contra personas relacionadas con su actividad política

De abril de 2020 al 7 de marzo de 2024 se han registrado **333 personas sancionadas en el Registro Nacional de Personas Sancionadas en Materia de Violencia Política contra las Mujeres en Razón de Género (RNPS)** del Instituto Nacional Electoral (INE).

En el marco del proceso electoral 2020-2021:



Se registraron **agresiones contra 343 mujeres políticas y candidatas** (36% del total). Así como el **asesinato de 15 mujeres** aspirantes y candidatas



## FEMINICIDIO INFANTIL\*

El feminicidio infantil en el país constituye **un fenómeno en las sombras**, sobre la violenta realidad a la que se enfrentan todos los días las niñas que viven en México, en donde **la violencia feminicida no ocurre de manera espontánea, sino como parte de un proceso sistemático de actos violentos que se viven inclusive desde el nacimiento.**

**232 niñas y adolescentes**

fueron víctimas de muerte violenta de enero a noviembre de 2021

De estas:

**94**

fueron víctimas de feminicidio de enero a noviembre de 2021

**138**

fueron víctimas de homicidio doloso de enero a noviembre de 2021

**130**

feminicidios infantiles fueron registrados a partir de investigación documental diaria de enero a noviembre de 2021



**299**

niñas y adolescentes fueron víctimas de feminicidio de diciembre de 2018 a diciembre de 2022

**53 casos**

registrados en 2022, de los cuales hubo 26 detenidos y 6 sentenciados

\*No existen datos oficiales al respecto salvo los obtenidos por organizaciones y colectivos de mujeres como "Aquí Estamos" y Frida Guerrero.

### FUENTES

**ETELLEKT.** Séptimo Informe de Violencia Política en México 2021. México: 2021. Disponible en: [Enlace](#)

**GUERRERA VILLAVAZO, FRIDA.** INDIGNANTE: El vergonzante recuento del infierno. Feminicidio Infantil 2022. (28 junio 2022). Disponible en: [Enlace](#)

**INEGI.** Encuesta Nacional Sobre la Dinámica de las Relaciones en los Hogares (ENDIREH) 2021. Principales resultados. Disponible en: [Enlace](#)

**SESNSP y CNI.** Información sobre violencia contra las mujeres. Incidencia delictiva y llamadas de emergencia 9-1-1. (31 de enero de 2024). Disponible en: [Enlace](#)

**UNIÓN INTERPARLAMENTARIA (UIP).** Sexismo, acoso y violencia contra mujeres Parlamentarias 2016. Disponible en: [Enlace](#)