



Síntesis

- **Producción y exportación en diciembre 2024:** 1.61 y 0.80 millones de barriles diarios. Las más bajas desde 1990.
- **Caída brutal:** -12.36% en producción y -21.3% en exportación vs. diciembre 2023.
- **En todo el sexenio de AMLO:** Producción cayó -20% y exportación -15%. Peor desempeño en seis gobiernos.
- **Sobreestimación.** Siempre sobreestimaron la producción en los paquetes económicos desde 2019.
- **Primer trimestre de Claudia Sheinbaum (oct-dic 2024):** 1.67 y 0.86 millones de barriles diarios. Otro récord negativo.
- **Comparado con el último trimestre de 2023:** -10% en producción, -12.6% en exportación.
- **Cada año, la peor caída desde 1990.** La "soberanía energética" de la 4T es puro humo (y ni eso porque ni refinan bien).

MORENA prometió independencia petrolera, pero nos dejó con PEMEX más endeudado y menos productivo que nunca. El sueño petrolero de la 4T terminó en pesadilla... y sin gasolina barata.

Análisis técnico

Según los registros históricos de Petróleos Mexicanos (PEMEX) desde 1990, en diciembre de 2024 la producción y exportación promedio de petróleo alcanzaron 1,618 y 807 mil barriles diarios, respectivamente. Estas cifras representan una caída del -12.36 % y -21.3 % en comparación con diciembre de 2023, siendo las más bajas en 35 años.

Si se comparan estos datos con los de las seis administraciones desde 1988, durante el gobierno de López Obrador la producción y exportación de petróleo promediaron 1,764 y 1,006 mil barriles diarios, lo que implica una reducción del -20 % y -15 %, respectivamente. Además, estos niveles son los más bajos en relación con las cuatro administraciones previas. El fracaso de la soberanía energética en los gobiernos de MORENA es evidente. Para agravar la situación, desde 2019 las estimaciones de producción de petróleo en el paquete económico han sido sistemáticamente sobrestimadas.

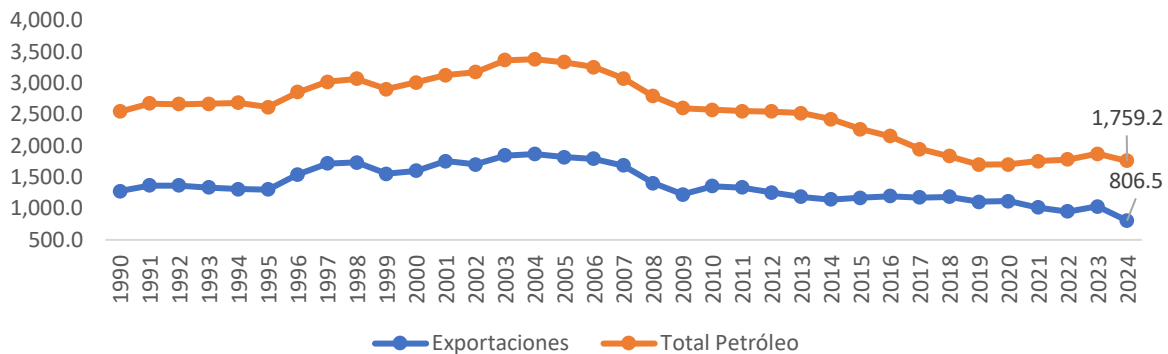
Gráfico 1. Producción y exportación promedio anual de petróleo mexicano (miles de barriles diarios)





Pemex en terapia intensiva, la gasolina no bajó, el petróleo se desplomó y el presupuesto desapareció

07/02/25



Fuente: Elaboración propia con datos históricos de PEMEX

Tabla 1. Producción y exportación promedio de petróleo mexicano (miles de barriles diarios)

	Exportación	Petróleo	Crudo	Condensado	Estimado petróleo	Estimado Exportación
Salinas	1,331	2,650				
Zedillo	1,577	2,915				
Fox	1,797	3,275				
Calderón	1,377	2,691	2,559			
Peña	1,177	2,192	2,189	20		
Amlo	1,006	1,764	1,631	133	1,889	963
Incremento % anua	-15%	-20%	-26%			

Fuente: Elaboración propia con datos históricos de PEMEX. Estimados en el paquete económico de cada año

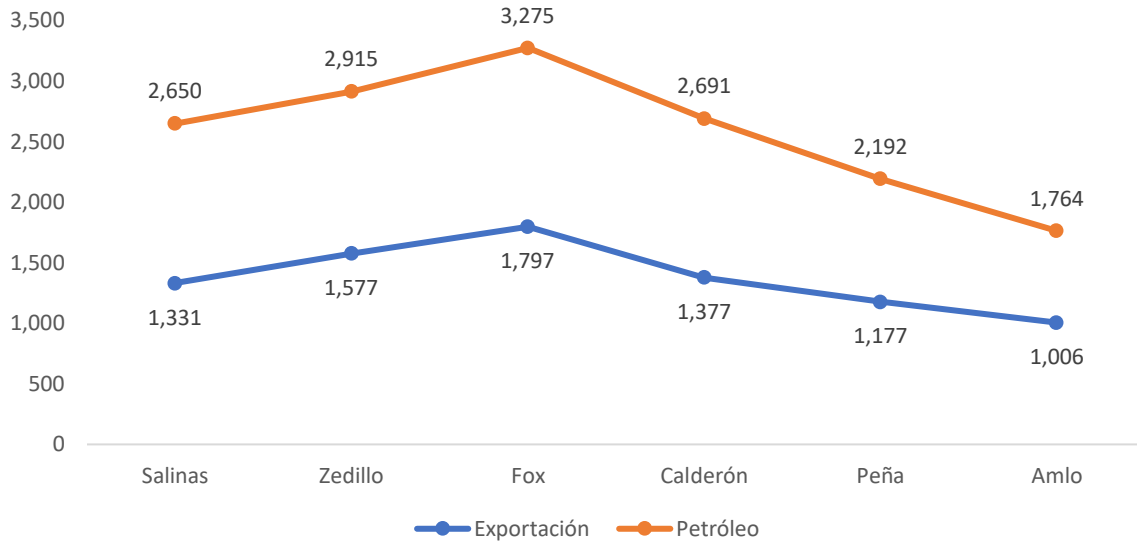
Gráfico 1. Producción y exportación promedio de petróleo mexicano por administración federal (miles de barriles diarios)





Pemex en terapia intensiva, la gasolina no bajó, el petróleo se desplomó y el presupuesto desapareció

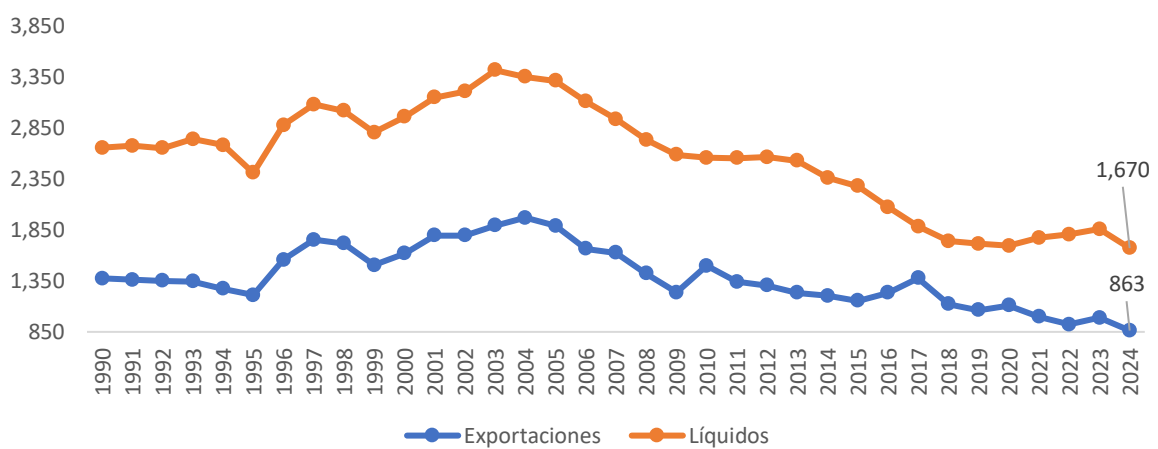
07/02/25



Fuente: Elaboración propia con datos históricos de PEMEX

Si se incorpora la información anterior de manera trimestral, durante el primer trimestre del gobierno de Claudia Sheinbaum (octubre-diciembre de 2024), la producción y exportación promedio de petróleo fueron de 1,670 y 863 mil barriles diarios, respectivamente. Esto representó una caída del -10 % y -12.6 % en comparación con el último trimestre de 2023. Ambas cifras son las más bajas registradas en cualquier último trimestre del año desde 1990.

Gráfico 2. Producción y exportación promedio de petróleo mexicano del cuarto trimestre de cada año (miles de barriles diarios)



Fuente: Elaboración propia con datos históricos de PEMEX

