

VIOLENCIA CONTRA LAS MUJERES EN MÉXICO

AGOSTO 2025



El pasado 25 de septiembre el Secretariado Ejecutivo del Sistema Nacional de Seguridad Pública (SESNSP) publicó su más reciente informe con datos al 31 de agosto de 2025, sobre violencia contra las mujeres e incidencia delictiva.

De acuerdo con estos datos, junio de 2022 sigue siendo el mes con más asesinatos de mujeres en México.

AGOSTO 2025

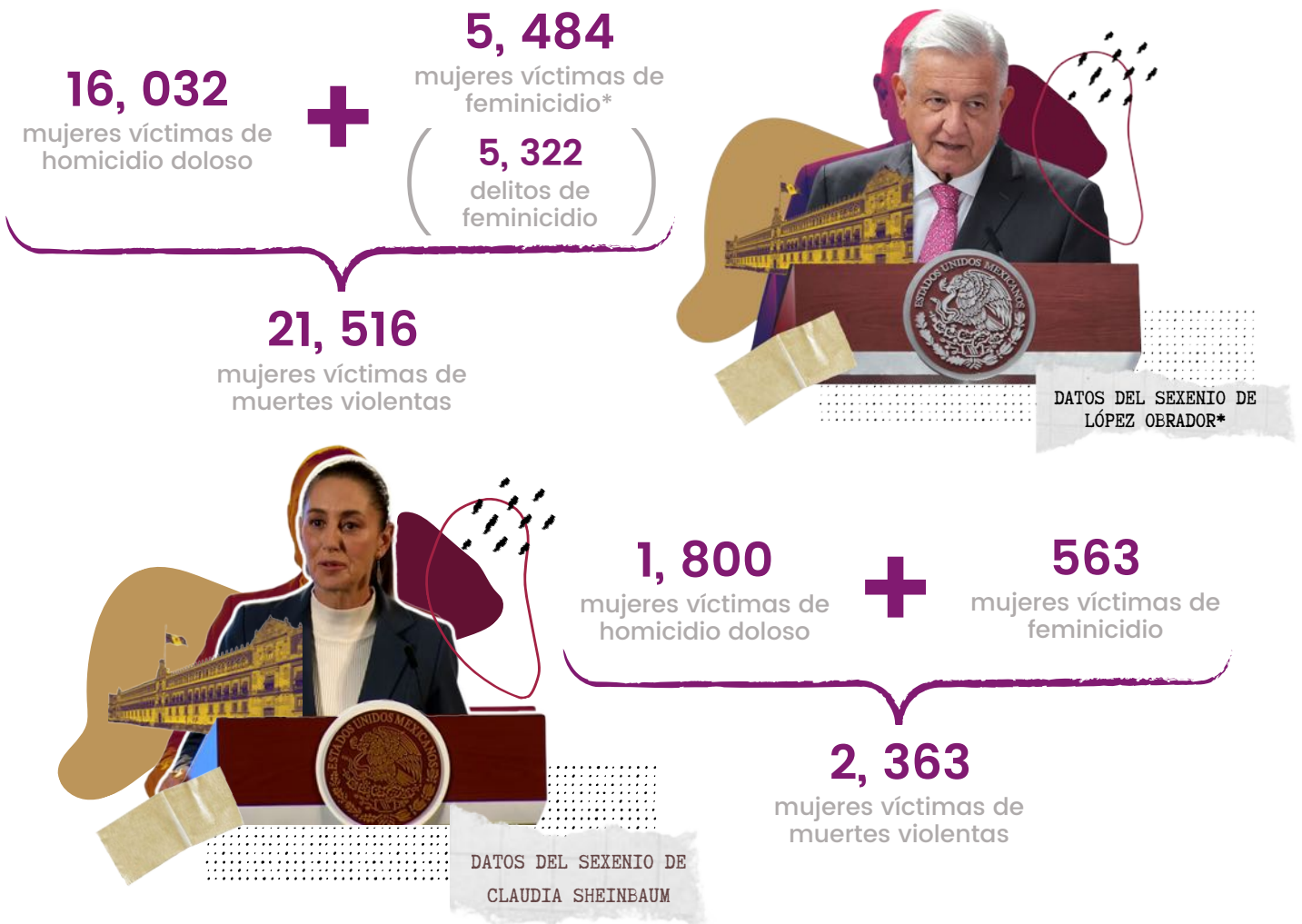


(1) Presuntas víctimas.

(2) Incluye violación simple y violación equiparada.

* Las cifras muestran delitos cometidos en contra de hombres y mujeres. No se desagrega sólo para mujeres.

CIFRAS DEL SEXENIO 2018 - 2024 / 2024-2030



* Para el sexenio de López Obrador se consideran las cifras de enero de 2019 a octubre de 2024; y para el sexenio de Claudia Sheinbaum, las cifras a partir de noviembre de 2024.



VIOLENCIA CONTRA LAS MUJERES EN MÉXICO

AGOSTO 2025



MÁXIMOS HISTÓRICOS EN DELITOS Y PRESUNTAS VÍCTIMAS A NIVEL NACIONAL

MARZO

222 mujeres víctimas de corrupción de menores

MAYO

406 mujeres víctimas de extorsión.

2025

2024

MAYO

27, 509 delitos de violencia familiar.

AGOSTO

642 delitos de violencia de género en todas sus modalidades distinta a la violencia familiar.

JULIO

382 mujeres víctimas de homicidio culposo.

2023

2022

MAYO

2, 313 delitos de violación.

JUNIO

277 mujeres víctimas de homicidio doloso.

MAYO

112 víctimas de feminicidio.

AGOSTO

108 delitos de feminicidio.

2021



LLAMADAS AL 911

24, 158

VIOLENCIA CONTRA LA MUJER

582

ABUSO SEXUAL

1, 060

ACOSO U HOSTIGAMIENTO SEXUAL

227

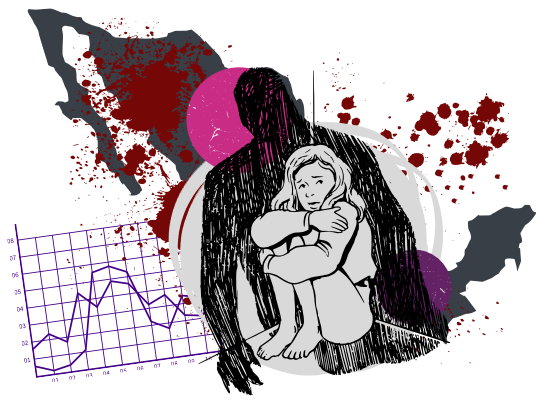
VIOLACIÓN

26, 014

VIOLENCIA DE PAREJA

46, 797

VIOLENCIA FAMILIAR



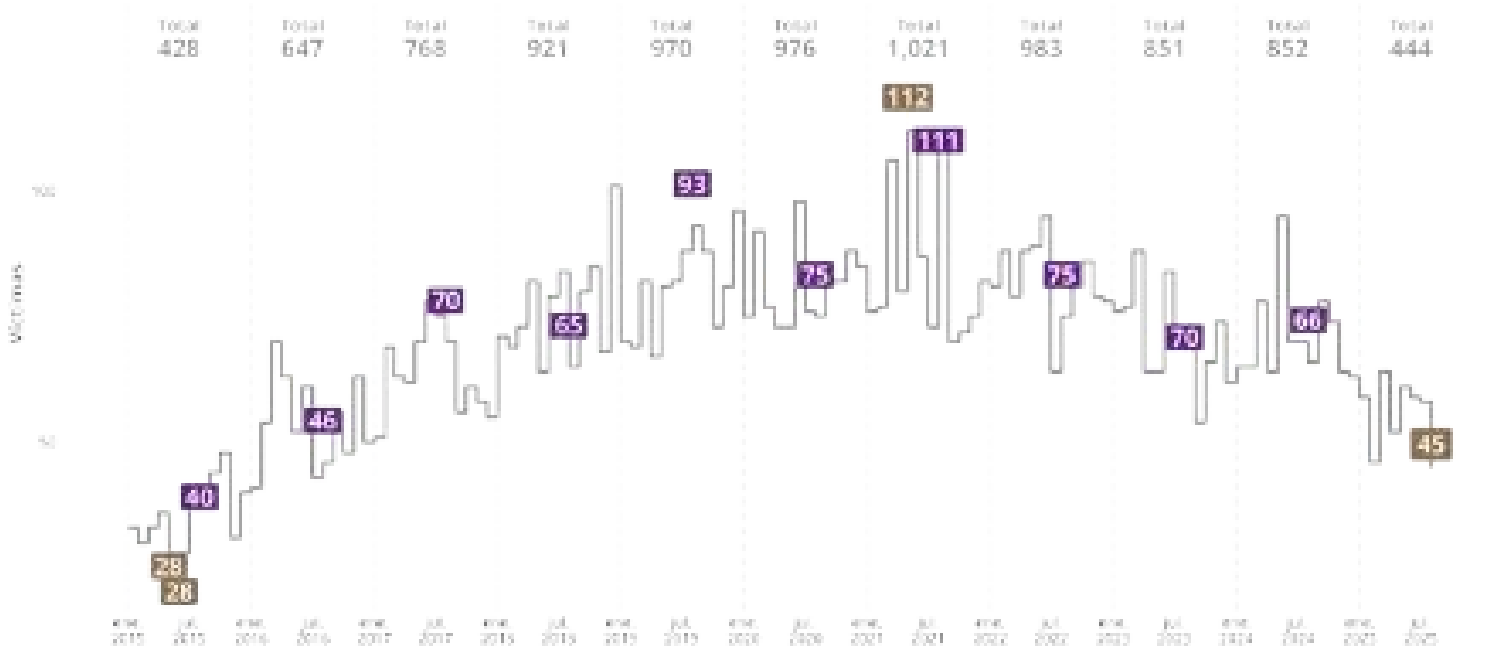
VIOLENCIA CONTRA LAS MUJERES EN MÉXICO

AGOSTO 2025



VÍCTIMAS MUJERES DE FEMINICIDIO A NIVEL NACIONAL

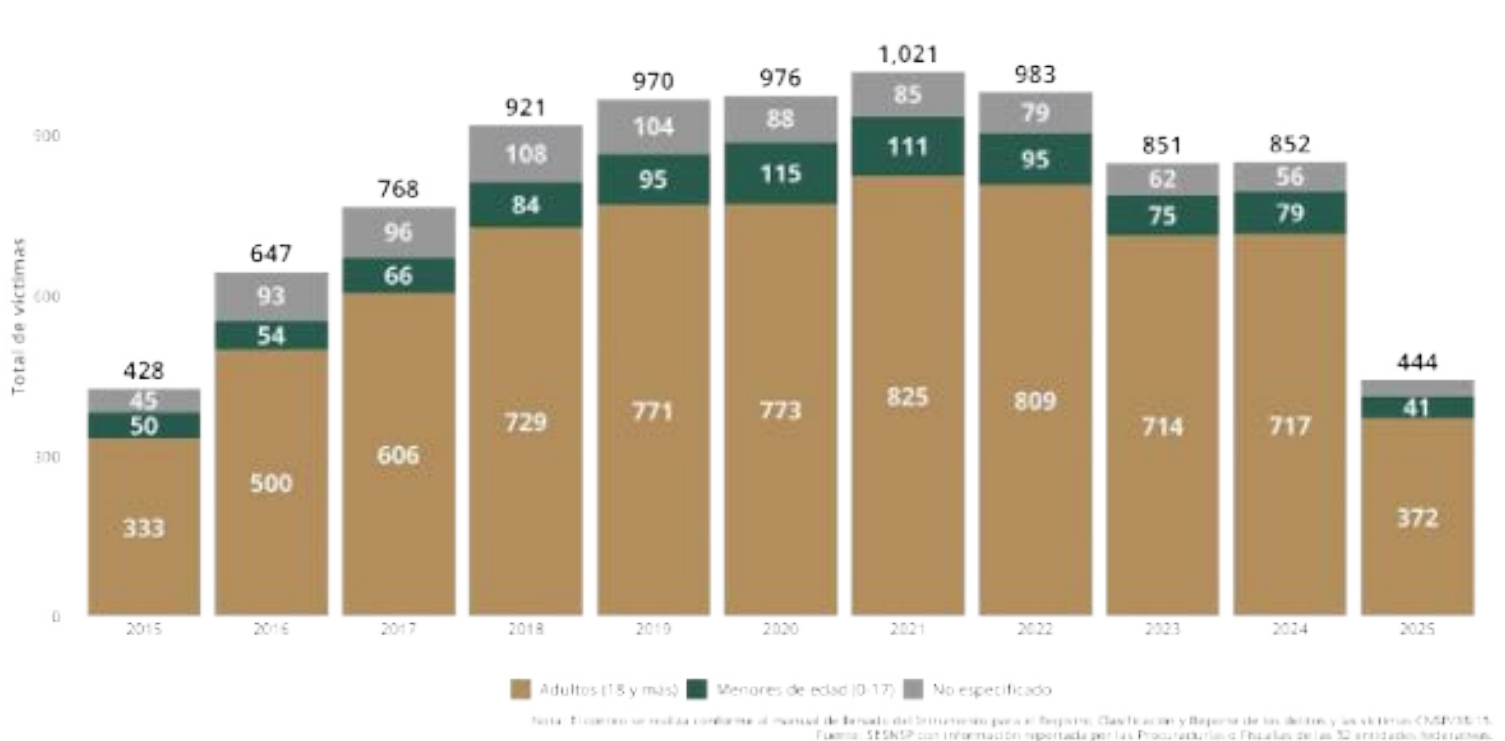
Enero 2015 – agosto 2025



Nota: Los datos de los meses de agosto, agosto máximo y mínimo del periodo están por periodo. El resto de datos conforme al mes del periodo del trimestre para el Reporte, Clasificación y Reporte de los delitos y las víctimas (RCP12012) Fuente: SESNSP con información reportada por las Procuradurías Fiscales de las 32 entidades federativas.

VÍCTIMAS MUJERES DE FEMINICIDIO POR GRUPO DE EDAD A NIVEL NACIONAL

Enero 2015 – agosto 2025



Nota: El orden se realiza conforme al mes del periodo del trimestre para el Reporte, Clasificación y Reporte de los delitos y las víctimas (RCP12012) Fuente: SESNSP con información reportada por las Procuradurías Fiscales de las 32 entidades federativas.

TOP ESTADOS CON MÁS FEMINICIDIOS - AGOSTO 2025

5 ENTIDADES FEDERATIVAS
CONCENTRA EL
32.9 %
DE LAS VÍCTIMAS MUJERES
POR FEMINICIDIO



FUENTES

SESNSP y CNI. Información sobre violencia contra las mujeres. Incidencia delictiva y llamadas de emergencia al 911. (31 de agosto de 2025). Disponible en: [Enlace](#)